

Monitoraggio Unioncamere Excelsior: Trimestre Ottobre-Dicembre 2019

AREA NORD

Provincia	Imprese attive	Imprese con entrate
Alessandria	1.100	14,4%
Asti	610	9,2%
Biella	390	10,0%
Cuneo	1.680	10,7%
Novara	870	19,1%
Torino	4.860	12,3%
Verbania	490	6,3%
Vercelli	440	11,6%
Piemonte	10.440	11,7%

Provincia	Imprese attive	Imprese con entrate
Bolzano	2.010	14,5%
Trento	1.770	10,1%
Trentino A Adige	3.780	12,3%

Provincia	Imprese attive	Imprese con entrate
Aosta	530	15,5%
Valle D' Aosta	530	15,5%

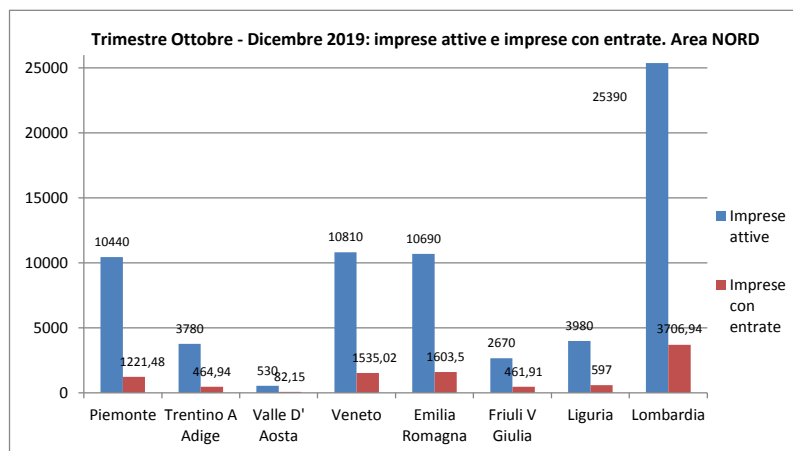
Provincia	Imprese attive	Imprese con entrate
Belluno	540	13,9%
Padova	2.460	13,4%
Rovigo	610	13,5%
Treviso	2.530	15,4%
Venezia	2.300	17,8%
Verona	270	14,3%
Vicenza	2.100	10,9%
Veneto	10.810	14,2%

Provincia	Imprese attive	Imprese con entrate
Bergamo	3.800	17,8%
Brescia	3.620	17,7%
Como	1.610	12,7%
Cremona	690	12,7%
Lecco	840	10,0%
Lodi	470	15,2%
Mantova	890	13,6%
Milano	7.380	24,2%
Monza Brianza	2.150	19,6%
Pavia	1.180	12,9%
Sondrio	650	7,7%
Varese	2.110	10,7%
Lombardia	25.390	14,6%

Provincia	Imprese attive	Imprese con entrate
Bologna	2.360	19,8%
Ferrara	720	16,2%
Forli Cesena	950	13,4%
Modena	1.870	21,6%
Parma	1.120	15,1%
Piacenza	700	9,4%
Ravenna	770	10,5%
Reggio Emilia	1.310	13,1%
Rimini	890	15,6%
Emilia Romagna	10.690	15,0%

Provincia	Imprese attive	Imprese con entrate
Gorizia	290	26,0%
Pordenone	670	12,3%
Trieste	500	20,3%
Udine	1.210	10,5%
Friuli V Giulia	2.670	17,3%

Provincia	Imprese attive	Imprese con entrate
Genova	2.040	15,5%
Imperia	640	11,1%
La Spezia	570	21,2%
Savona	730	12,3%
Liguria	3.980	15,0%



TOTALE NORD:

68.290

14,2%

Monitoraggio Unioncamere Excelsior: Trimestre Ottobre-Dicembre 2019

AREA CENTRO

Provincia	Imprese attive	Imprese con entrate
Arezzo	1.010	10,7%
Firenze	2.670	13,5%
Grosseto	680	14,6%
Livorno	850	12,6%
Lucca	1.190	12,0%
Massa	620	10,5%
Pisa	1.240	10,2%
Pistoia	800	10,0%
Prato	670	9,5%
Siena	830	6,3%
Toscana	10.560	11,0%

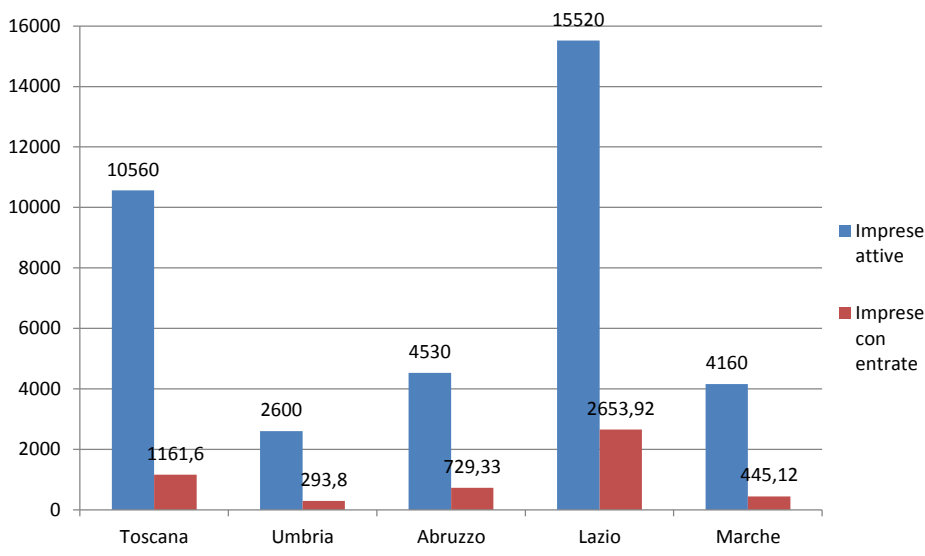
Provincia	Imprese attive	Imprese con entrate
Perugia	1.960	10,7%
Terni	640	11,8%
Umbria	2.600	11,3%

Provincia	Imprese attive	Imprese con entrate
Chieti	1.190	14,0%
L' Aquila	1.240	19,1%
Teramo	1.160	15,8%
Pescara	940	15,3%
Abruzzo	4.530	16,1%

Provincia	Imprese attive	Imprese con entrate
Frosinone	1.710	22,9%
Latina	1.630	24,1%
Rieti	450	10,0%
Roma	10.960	20,0%
Viterbo	770	8,6%
Lazio	15.520	17,1%

Provincia	Imprese attive	Imprese con entrate
Ancona	1.080	13,5%
Ascoli Piceno	680	9,5%
Fermo	450	6,4%
Macerata	990	14,3%
Pesaro Urbino	960	9,8%
Marche	4.160	10,7%

Trimestre Ottobre - Dicembre 2019: imprese attive e imprese con entrate. Area CENTRO



TOTALE CENTRO: 37.370 14,14%

Monitoraggio Unioncamere Excelsior: Trimestre Ottobre-Dicembre 2019

AREA SUD E ISOLE

Provincia	Imprese attive	Imprese con entrate
Campobasso	670	16,9%
Isernia	320	21,7%
Molise	990	19,3%

Provincia	Imprese attive	Imprese con entrate
Matera	660	19,7%
Potenza	1.300	13,6%
Basilicata	1.960	16,7%

Provincia	Imprese attive	Imprese con entrate
Bari	5.300	18,5%
Brindisi	1.180	13,8%
Foggia	1.600	22,5%
Lecce	2.500	15,5%
Taranto	1.140	15,7%
Puglia	11.720	17,2%

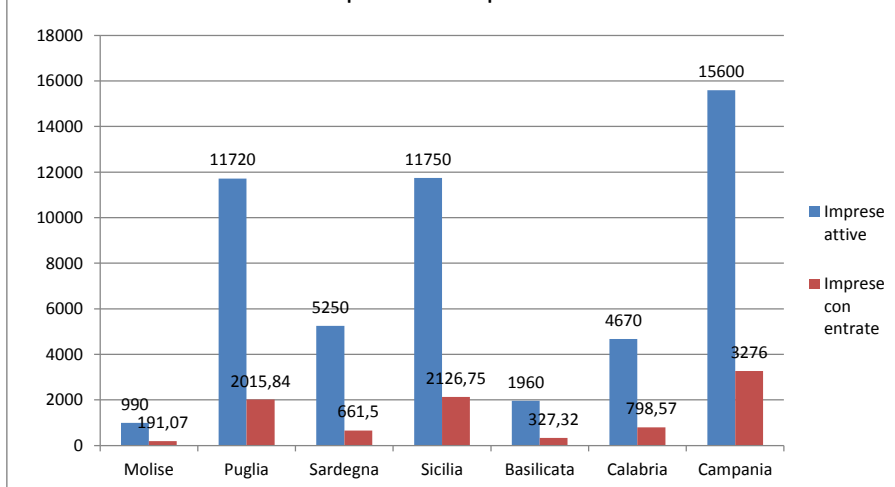
Provincia	Imprese attive	Imprese con entrate
Catanzaro	980	18,7%
Cosenza	1.840	17,2%
Crotone	370	22,9%
Reggio Calabria	1.100	14,3%
Vibo Valentia	380	12,5%
Calabria	4.670	17,1%

Provincia	Imprese attive	Imprese con entrate
Cagliari	2.330	17,6%
Nuoro	630	7,4%
Oristano	340	10,8%
Sassari	1.950	14,6%
Sardegna	5.250	12,6%

Provincia	Imprese attive	Imprese con entrate
Avellino	1.300	21,4%
Benevento	1.000	16,9%
Caserta	2.920	24,5%
Salerno	3.290	15,0%
Napoli	7.090	27,0%
Campania	15.600	21,0%

Provincia	Imprese attive	Imprese con entrate
Agrigento	810	22,7%
Caltanissetta	570	28,8%
Catania	2.590	20,0%
Enna	440	17,0%
Messina	1.970	16,3%
Palermo	2.290	17,0%
Ragusa	1.030	11,2%
Siracusa	970	18,5%
Trapani	1.080	11,0%
Sicilia	11.750	18,1%

Trimestre Ottobre - Dicembre 2019: imprese attive e imprese con entrate. Area SUD



TOTALE SUD E ISOLE: 51.940 9.397 18,09%

Operai specializzati nell'edilizia e nella manutenzione degli edifici

ITALIA

58.740

Entrate nel periodo
OTT-DIC 2019

- Nel mese
- Nel trimestre

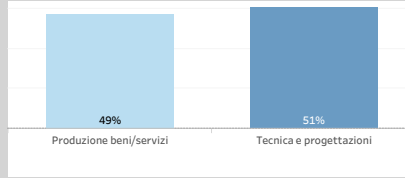
1. Selezionare TERRITORIO ITALIA
2. Selezionare CPI Tutti

Graduatoria delle PROFESSIONI


1°	Muratore
2°	Elettricista per impianti esterni ed interni nelle costruzioni
3°	Carpentiere edile
4°	Addetto alla disinfezione di locali ed attrezzature
5°	Elettricista impiantista di cantiere
6°	Installatore e manutentore di impianti tecnologici
7°	Termoidraulico
8°	Installatore e manutentore di impianti idraulici
9°	Muratore per lavori di manutenzione
10°	Intonacatore

Vengono visualizzate le professioni con almeno 50 assunzioni.

AREA AZIENDALE di inserimento



DIMENSIONE d'impresa



I possibili SETTORI d'impiego

Manifatturiero	Altre industrie	800
	Estrazione di minerali	750
	Metallurgia e prodotti in metallo	490
	Legno e mobili	380
	Industrie metalmeccaniche ed elettroniche	130
	Chimica e farmaceutica	50
	Costruzioni	Costruzioni
Commercio	Commercio	60
Altri servizi	Servizi operativi	4.400
	Servizi avanzati	330

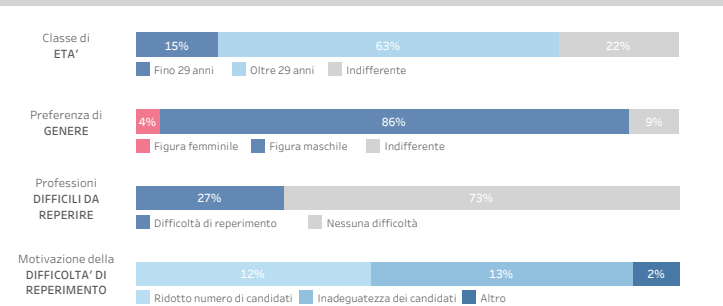
Vengono visualizzati i settori con almeno 50 assunzioni.

I TITOLI di STUDIO richiesti

Diploma	Indirizzo costruzioni, ambiente e territorio	5.220
	Indirizzo elettronica ed elettrotecnica	4.080
	Diploma non specificato	1.790
	Indirizzo prod. e manutenzione industriali e artigia..	910
	Indirizzo chimica, materiali e biotecnologie	600
	Indirizzo meccanica, mecatronica ed energia	350
	Indirizzo amministrazione, finanza e marketing	210
	Qualifica profess.	Indirizzo edile
	Indirizzo elettrico	8.360
	Indirizzo impianti termoidraulici	4.420
	Indirizzo elettronico	730
	Indirizzo non specificato	370
	Indirizzo legno	180
	Indirizzo meccanico	140
	Indirizzo lavorazioni artistiche	70
Scuola dell'obbligo	Scuola dell'obbligo	15.390

Vengono visualizzati gli indirizzi con almeno 50 assunzioni.

Le CARATTERISTICHE delle professioni



Le COMPETENZE richieste alle professioni



Indietro

ITALIA

4.070

Entrate nel periodo
OTT-DIC 2019

- Nel mese
- Nel trimestre

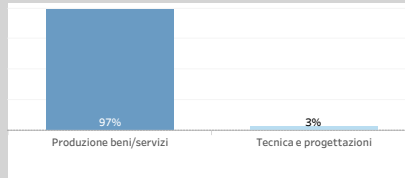
1. Selezionare TERRITORIO ITALIA
2. Selezionare CPI Tutti

Graduatoria delle PROFESSIONI


1°	Manovale edile
2°	Addetto lavori stradali
3°	Rocciatore

Vengono visualizzate le professioni con almeno 50 assunzioni.


AREA AZIENDALE di inserimento



DIMENSIONE d'impresa



I possibili SETTORI d'impiego



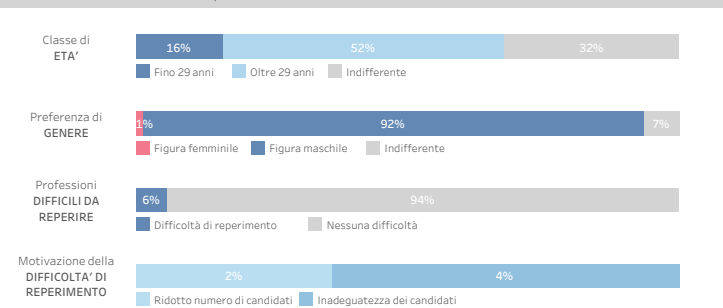
Vengono visualizzati i settori con almeno 50 assunzioni.

I TITOLI di STUDIO richiesti

Diploma	Diploma non specificato	90
Qualifica profess.	Indirizzo edile	1.720
	Indirizzo non specificato	410
Scuola dell'obbligo	Scuola dell'obbligo	1.810

Vengono visualizzati gli indirizzi con almeno 50 assunzioni.

Le CARATTERISTICHE delle professioni



Le COMPETENZE richieste alle professioni



Indietro